

Spis elementów munduru dla rodziców obowiązujący w 17 Szczepie Drużyn Harcerskich „Brzask”:

A. Zuchenka

1. Bluza mundurowa szara wzoru ZHP; Zalecamy zakup trochę większej bluzy. Podwijamy rekawy co daje możliwość dłuższego korzystania z bluzy.



2. Spódnica szara wzoru ZHP;




Spódnica jest wykorzystywana w ciepłe dni. Niezwykle pomocna podczas obozów.

3. Bojówki czarne z długimi nogawkami; Zalecamy zakup bojówek trochę większych gdzie można podwinąć nogawki. Noszone w zimne dni oraz zimą. Dla zuchenek zalecamy zakup bojówek firmy Miltek.
4. Plakietka organizacyjna WAGGGS;

Plakietka przyszywana symetrycznie na kieszeni, której na górze jest flaga i logo ZHP.

5. Pierścień koloru czarnego pleciony pojedynczy; Zalecamy zakup kilku sztuk ponieważ często się one gubią.



6. Pas harcerski parciany czarny; Zalecamy zakup po jednym pasie do każdej dolnej części munduru. Ciężko się przeplata pas w szlufkach. Prosimy kupować pas harcerski a nie pas zuchowy ponieważ jest wykorzystywany później.



7. Getry jednokolorowe czarne;
8. Kapelusz zuchowy koloru fioletowego



(dostępny tylko w składnicy Skaut przy al. KEN 56);

9. Koszulka szczepowa w odpowiednim rozmiarze (dostęp tylko u drużynowego)



10. Chusta gromady z pagonami (jest ona wręczana przez drużynowego i stanowi własność drużyny, w razie rezygnacji należy ją zwrócić);
11. Inne: guziki płaskie i guziki wypukłe.



Zalecamy zakup kilku sztuk, sprawności zdobyte przez zuchenkę, oznaczenie stopni zucha.

B. Zuch

1. Bluza mundurowa zielona wzoru ZHP; Zalecamy zakup trochę większej bluzy. Podwijamy rekawy co daje możliwość dłuższego korzystania z bluzy.




2. Spodenie krótkie zielone wzoru ZHP;



Krótkie spodenki są wykorzystywane w ciepłe dni. Niezwykle pomocne podczas obozu.

3. Bojówki czarne; Zalecamy zakup bojówek trochę większych gdzie można podwinąć nogawki. Noszone w zimne dni oraz zimą. Dla zuchów zalecamy zakup bojówek firmy Miltek.
4. Plakietka organizacyjna WOSM;
5. Pierścień koloru czarnego pleciony pojedynczy; Zalecamy zakup kilku sztuk ponieważ często się one gubią.



6. Pas harcerski parciany zielony; Zalecamy zakup po jednym pasie do każdej dolnej części munduru. Prosimy kupować pas harcerski a nie zuchowy ponieważ pas harcerski jest wykorzystywany później.

Ciężko się przeplata pas w szlufkach.



7. Getry jednokolorowe czarne;
8. Czapka zuchowa „bejsbolówka” koloru fio-




letowego (dostępny tylko w składnicy Skaut przy al. KEN 56)

9. Koszulka szczepowa w odpowiednim rozmiarze (dostęp tylko u drużynowego)



10. Chusta gromady z pagonami (jest ona wręczana przez drużynowego i stanowi własność drużyny, w razie rezygnacji należy ją zwrócić);

11. Inne: guziki płaskie i guziki wypukłe.



Zalecamy zakup kilku sztuk, sprawności zdobyte przez zucha, oznaczenie stopni zucha.

C. Harcerka / Harcerka Starsza / Wędrowniczka


1. Bluza mundurowa szara wzoru ZHP; Zalecamy zakup trochę większej bluzy. Podwijamy rekawy co daje możliwość dłuższego korzystania z bluzy.



2. Spódnica szara wzoru ZHP;



3. Bojówki czarne; Zalecamy zakup bojówek trochę większych gdzie można podwinąć nogawki. Dla harcerek i harcerek starszych zalecamy zakup bojówek firmy Miltek. Dla wędrowniczek natomiast zalecamy zakup bojówek M65 firmy Helikon-Tex.
4. Plakietka organizacyjna WAGGGS;
5. Pierścień koloru czarnego pleciony pojedynczy;



Zalecamy zakup kilku sztuk ponieważ często się one gubią.

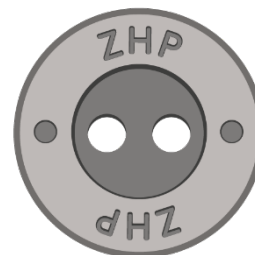
6. Pas harcerski parciany czarny; Zalecamy zakup po jednym pasie do każdej dolnej części munduru. Ciężko się przeplata pas w szlufkach.



7. Getry jednokolorowe czarne;
8. Beret koloru czarnego ze srebrną lilijką na bolce; (zalecamy zakup lilijki z dwoma bolcami, ponieważ się nie kręci).
9. Koszulka szczepowa w odpowiednim rozmiarze (dostęp tylko u drużynowego)



10. Chusta drużyny z pagonami (jest ona wręczana przez drużynowego i stanowi własność drużyny, w razie rezygnacji należy ją zwrócić);
11. Inne: guziki płaskie i guziki wypukłe.



Zalecamy zakup kilku sztuk, sprawności zdobyte przez harcerkę.

12. Wytłaczane srebrne numerki drużyny oraz oznaczenie stopnia na jeden pagon.



D. Harcerz / Harcerz Starszy / Wędrownik


1. Bluza mundurowa zielona wzoru ZHP; Zalecamy zakup trochę większej bluzy. Podwijamy rekawy co daje możliwość dłuższego korzystania z bluzy.



2. Spodnie krótkie zielone wzoru ZHP;



3. Bojówki czarne; Zalecamy zakup bojówek trochę większych gdzie można podwinąć nogawki. Dla harcerzy i harcerzy starszych zalecamy zakup bojówek firmy Miltek. Dla wędrowników natomiast zalecamy zakup bojówek M65 firmy Helikon-Tex.
4. Plakietka organizacyjna WOSM;
5. Pierścień koloru czarnego pleciony pojedynczy;



Zalecamy zakup kilku sztuk ponieważ często się one gubią.

6. Pas harcERSki parCIany zielony; Zalecamy zakup po jednym pasie do kaŹdej dolnej części munduru. CięŹko się przeplata pas w szlufkach.



7. Getry jednokolorowe czarne;
8. Beret koloru czarnego z lilijką na bolce;
9. Koszulka szczepowa w odpowiednim rozmiarze (dostęp tylko u drużynowego)



10. Chusta drużyny z pagonami (jest ona wręczana przez drużynowego i stanowi własność drużyny, w razie rezygnacji należy ją zwrócić).

11. Inne: guziki płaskie i guziki wypukłe.



Zalecamy zakup kilku sztuk, sprawności zdobyte przez harcerza.

12. Wytłaczane srebrne numerki drużyny oraz oznaczenie stopnia na jeden pagon.

